







O.M.M.A.[®] SRL CATALOGO POMPE IDROGUIDA REVISIONATE BMW

 <p>9 mm</p>	<p style="text-align: right;">110 BAR</p> <p>SERIE 318 fino '95 7589832</p> <p>ZF 7681 955 260 – 7681 955 247</p> <p style="text-align: right;">RIF. OMMA P 800</p>
	<p>SERIE 3</p> <p>LUK</p> <p style="text-align: right;">RIF. OMMA P 805</p>
	<p>SERIE 3 Autolivellante</p> <p>ZF</p> <p style="text-align: right;">RIF. OMMA P 804</p>
 <p>Ø16x1,5</p> <p>Ø 30</p> <p>Ø14x1,5</p>	<p style="text-align: right;">130 BAR</p> <p>SERIE 318</p> <p>ZF 7681 955 200 - 7681 955 231/236 7681 955 168 - 7681 955 177</p> <p style="text-align: right;">RIF. OMMA P 801</p>
	<p style="text-align: right;">130 BAR</p> <p>SERIE 316 da '95 > 2000 SERIE 318 da '95 > 2000</p> <p>ZF 7692 955 134 – 4B0 145 156</p> <p style="text-align: right;">RIF. OMMA P 812</p>
	<p style="text-align: right;">110 BAR</p> <p>SERIE 320 TD 2000 (E 46)</p> <p>LUK LF20 2108401 10 M 99 – 6750 42319</p> <p style="text-align: right;">RIF. OMMA P 811</p>

O.M.M.A.[®] SRL CATALOGO POMPE IDROGUIDA REVISIONATE BMW

 <p>Ø16x1,5 Ø 30 Ø14x1,5</p>	<p>SERIE 5 – 525 TD 5 (M40 – M43) da 8/’89 a 9/’95 130 BAR</p> <p>ZF 7681 955 200 – 7681 955 231/236 7681 955 168 – 7681 955 177</p> <p style="text-align: right;">RIF. OMMA P 801</p>
	<p>SERIE 520 (E39) 2.5 TDS da 10/’96 a 10/’00 120 BAR SERIE 525 (E39) 2.5 TDS da 10/’96 a 10/’00</p> <p>LUK 54100 77100 – LF 302 107 902 7691 974 507 BMW 1092 433</p> <p style="text-align: right;">RIF. OMMA P 810</p>
	<p>SERIE X5 anno 2003</p> <p>ZF 7692 974 510 – 7693 974 101</p> <p style="text-align: right;">RIF. OMMA P 809</p>
	<p>SERIE X5 120 BAR</p> <p>2107974 – 12601 – 1096 434</p> <p style="text-align: right;">RIF. OMMA P</p>
	<p>SERIE 530 (E39) da 2001></p> <p>ZF 7692 974 510 – 7693 974 101 7692 974 519/ 540 – 675 4172</p> <p style="text-align: right;">RIF. OMMA P 809</p>
 <p>Ø16x1,5 Ø14x1,5</p>	<p>SERIE 635 CSI 110 BAR 7589832</p> <p>ZF 7681 955 260 - 7681 955 247</p> <p style="text-align: right;">RIF. OMMA P 800</p>

O.M.M.A.[®] SRL CATALOGO POMPE IDROGUIDA REVISIONATE BMW

	<p>SERIE 7 Is/IIs</p> <p>ZF</p> <p style="text-align: right;">RIF. OMMA P 803</p>
	<p>SERIE 7 IIIs Autolivellante</p> <p>ZF</p> <p style="text-align: right;">RIF. OMMA P 804</p>
	<p>SERIE 850i Autolivellante</p> <p>ZF</p> <p style="text-align: right;">RIF. OMMA P 804</p>
	<p>MINI ONE DIESEL</p> <p>ZF 7690 974 121</p> <p style="text-align: right;">RIF. OMMA P ***</p>
	<p style="text-align: right;">113 BAR</p>
	<p>BMW MINI ONE ** NUOVA *** da 2001></p> <p>ELETTRICA ZF</p> <p style="text-align: right;">RIF. OMMA P 890</p>